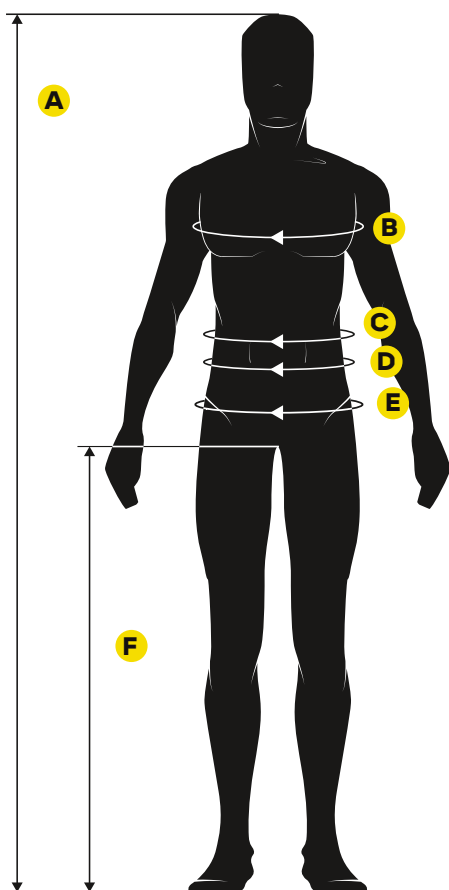


Rätt mått — för god passform.

Följ noga våra mättips nedan för att du säkert ska få rätt storlek. Snickers Workwear håller alla standardstorlekar i lager för snabb leverans (se det specifika plagget för standardstorlekar). Vi erbjuder även specialstorlekar — det kan ta lite längre tid, men det är värt besväret. Specialstorlekar går att beställa mot 25 procents tillägg.



A. Kroppslängd.

Ovansidan av huvudet till fotsulan.

B. Bröst.

Bröstvidd, horisontellt vid den bredaste punkten.

C. Midja.

För helbyxa, overaller och jackor. Midjan, horisontellt i navelhöjd.

D. Låg midja.

För byxor. Låg midja är där dina byxor sitter.

E. Stuss.

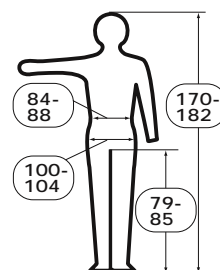
Stussvidd, horisontellt vid den bredaste punkten.

F. Benets insida.

Grenen till fotsulan. Mycket viktigt mått för att se till att knäskydden hamnar i rätt läge.

Viktiga mätagningstips.

1. Be någon hjälpa dig att ta dina mått.
2. Ta måtten iklädd kroppsnära underkläder.
3. Mät nära mot/kring kroppen, men utan att måttbandet dras åt så hårt att det "skär in".
4. Se till att måttbandet är ordentligt sträckt vid mätning på benets insida.



STL. 50
HERR

Alla CE-märkta plagg ska ha en etikett med en tabell som visar storleken och kroppsmåtten för den person plagget är avsett för. Det betyder att du alltid hittar storleken inuti plagget.

Hitta rätt storlek.

1. Välj rätt storleksöversikt nedan:

3XXX för byxor i 3-serien

6XXX för byxor i 6-serien

2. Leta upp dina mått i tabellen och välj rätt storlek.

3. För att du säkert ska få optimal passform bör du prova dem i verkligheten!

Alla mått är kroppsmått.

3XXX BYXOR FÖR MÄN (Produktnummer 3XXX)

C	Ditt midjemått	CM	76	80	84	88	92	96	100	104	112	120	128	136	144	152		
		INCH*	(30")	(31")	(33")	(35")	(36")	(38")	(39")	(41")	(44")	(47")	(50")	(54")	(57")	(60")		
D	Din lägre midja	CM	81	85	89	93	97	101	105	109	117	125	133	141	149	157		
		INCH	(32")	(33")	(35")	(37")	(38")	(40")	(41")	(43")	(46")	(49")	(52")	(56")	(59")	(62")		
E	Ditt Stussmått	CM	92	96	100	104	108	112	116	120	128	136	144	152	160	168		
		INCH	(36")	(38")	(39")	(41")	(43")	(44")	(46")	(47")	(50")	(54")	(57")	(60")	(63")	(66")		
F	Ditt innerbensmått	CM	INCH*	DIN STORLEK														
		Extra Kort Storlek	70	(28")	180	184	188	192	196	200	204	208	212	216	220	224	228	232
		Kort Storlek	76	(30")	80	84	88	92	96	100	104	108	112	116	120	124	128	132
		Normal Storlek	82	(32")	42	44	46	48	50	52	54	56	58	60	62	64	66	68
		Lång Storlek	88	(35")	142	144	146	148	150	152	154	156	158	160	162	164	166	168
		Extra Lång Storlek	94	(37")	242	244	246	248	250	252	254	256	258	260	262	264	266	268

* Närmast motsvarande jeans storlek. Storlekar inom den blå ramen är de storlekar som finns tillgängliga i de flesta av våra byxor. Se respektive plagg för storleksfördelning. SHORTS finns i Regular längd. PIRAT finns i Kort och Regular längd.

6XXX BYXOR FÖR MÄN (Produktnummer 6XXX)

C	Ditt midjemått	CM	76	80	84	88	92	96	100	104	112	120	128	136	144	152		
		INCH*	(30")	(31")	(33")	(35")	(36")	(38")	(39")	(41")	(44")	(47")	(50")	(54")	(57")	(60")		
D	Din lägre midja	CM	81	85	89	93	97	101	105	109	117	125	133	141	149	157		
		INCH	(32")	(33")	(35")	(37")	(38")	(40")	(41")	(43")	(46")	(49")	(52")	(56")	(59")	(62")		
E	Ditt Stussmått	CM	92	96	100	104	108	112	116	120	128	136	144	152	160	168		
		INCH	(36")	(38")	(39")	(41")	(43")	(44")	(46")	(47")	(50")	(54")	(57")	(60")	(63")	(66")		
F	Ditt innerbensmått	CM	INCH*	DIN STORLEK														
		Extra Kort Storlek	70	(28")	188	192	196	200	204	208	212	216	220	224	228	232	536	540
		Kort Storlek	76	(30")	88	92	96	100	104	108	112	116	120	124	128	132	636	640
		Normal Storlek	82	(32")	44	46	48	50	52	54	56	58	60	62	64	66	68	70
		Lång Storlek	88	(35")	144	146	148	150	152	154	156	158	160	162	164	166	168	170
		Extra Lång Storlek	94	(37")	244	246	248	250	252	254	256	258	260	262	264	266	268	270

* Närmast motsvarande jeans storlek. Storlekar inom den blå ramen är de storlekar som finns tillgängliga i de flesta av våra byxor. Se respektive plagg för storleksfördelning. SHORTS finns i Regular längd. PIRAT finns i Kort och Regular längd.

HELBYXOR FÖR MÄN

VIKTIGT: Det är viktigt att väga in hela midjemåttet (C) vid val av storlek för helbyxa.

Det kan vara så att du behöver en större storlek för helbyxan jämfört med midjebyxan för att få tillräckligt med plats för magen.

C	Ditt midjemått	CM	72	76	80	84	88	92	96	100	104	112	120	128	136	144		
		INCH	(28")	(30")	(31")	(33")	(35")	(36")	(38")	(39")	(41")	(44")	(47")	(50")	(54")	(57")		
A	Kroppslängd	CM	INCH	DIN STORLEK														
		Extra Kort Storlek	146–158	(5')	180	184	188	192	196	200	204	208	212	216	220	224	228	232
		Kort Storlek	158–170	(5'4")	80	84	88	92	96	100	104	108	112	116	120	124	128	132
		Normal Storlek	170–182	(5'8")	42	44	46	48	50	52	54	56	58	60	62	64	66	68
		Lång Storlek	182–194	(6'2")	142	144	146	148	150	152	154	156	158	160	162	164	166	168
		Extra Lång Storlek	194–206	(6'6")	242	244	246	248	250	252	254	256	258	260	262	264	266	268

= Storlekar inom blå markering är lagervara

Alla mått är kroppsmått.

HERRBYXOR (underställ, regnkläder)

C	Ditt midjemått	CM	72	80	88	96	104	120	136	152			
		INCH	(28")	(31")	(35")	(38")	(41")	(47")	(54")	(60")			
D	Din lägre midja	CM	77	85	93	101	109	125	141	157			
		INCH	(30")	(33")	(37")	(40")	(43")	(49")	(56")	(62")			
E	Ditt innerbensmått	CM	82	INCH	(32")	DIN STORLEK							
		Normal Storlek				XS	S	M	L	XL	XXL	XXXL	XXXXL
		Standardstorlekar				40/42	44/46	48/50	52/54	56/58	60/62	64/66	68/70

JACKOR & ÖVERDELAR FÖR MÄN

B	Ditt bröstmått	CM	84	92	100	108	116	132	148	164			
		INCH	(33")	(36")	(39")	(43")	(46")	(52")	(58")	(65")			
C	Ditt midjemått	CM	72	80	88	96	104	120	136	152			
		INCH	(28")	(31")	(35")	(38")	(41")	(47")	(54")	(60")			
A	Kroppslängd	CM	INCH	DIN STORLEK									
		Kort Storlek		158–170	(5'4")	XS-Short	S-Short	M-Short	L-Short	XL-Short	XXL-Short	XXXL-S	XXXXL-S
		Normal Storlek		170–182	(5'8")	XS	S	M	L	XL	XXL	XXXL	XXXXL*
		Lång Storlek		182–194	(6'2")	XS-Long	S-Long	M-Long*	L-Long*	XL-Long*	XXL-Long*	XXXL-L	XXXXL-L
		Standardstorlekar, Normal Storlek				40/42	44/46	48/50	52/54	56/58	60/62	64/66	68/70

Observera! Överdelar, fleece och verktygsvästar finns i normal storlek.

* Storlek XXXXL, M lång- XXL lång är tillgänglig som standardstorlek för produkter i ProtecWork.

Notera att vissa av de klassiska modellerna är lite större i storleken: 2800, 2801 och 2810.

BARN

A	STORLEK/KROPPSLÄNGD	98	104	110	116	122	128	134	140	146	152	158	164
	ÅLDER	2–3	3–4	4–5	5–6	6–7	7–8	8–9	9–10	10–11	11–12	12–13	13–14
B	Ditt Bröstmått	54	56	58	60	63	66	69	72	75	78	81	84
C	Ditt Midjemått	52	53	54	55	57	59	61	63	65	67	69	71
D	Ditt Stussmått	57	59	61	63	66	69	72	75	78	81	84	87
E	Ditt Innerbensmått	41	44,5	48	51,5	55	58,5	62	65,5	69	72	75	78

OBS! Överdelarna är i dubbelstorlekar, dvs. 98/104, 110/116 etc.

KEPSAR & MÖSSOR

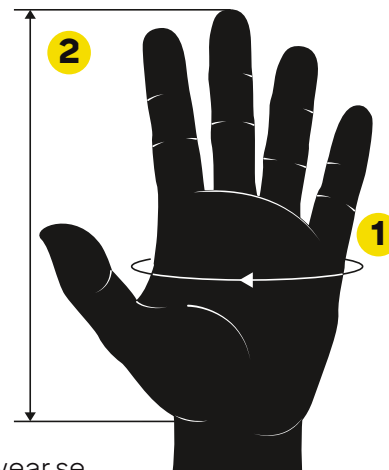
DIN STORLEK		S	M	L
Huvudomkrets i cm (bredaste partiet)	CM	56–58	58–60	60–62

HANDSKAR

Välj alltid handskar med rätt fingerlängd. Prova dem för att hitta rätt modell.

DIN STORLEK		7	8	9	10	11
1 Handens omkrets	MM	178	203	229	254	279
2 Handens längd	MM	171	182	192	204	215
Minimilängd för handske*	MM	230	240	250	260	270

* Handskar tillverkade för särskilda behov kan avvika från kraven beträffande handskens minimilängd. Avvikelsen måste tydligt framgå i beskrivningen av handsken.



Välj rätt storlek. Använd vår storleksgenerator på snickersworkwear.se

Det bästa sättet att se till att du får plagg med optimal passform är att **prova dem på riktigt.**

A. Kroppslängd.

Ovansidan av huvudet till fotsulan.

B. Bröst.

Bröstvidd, horisontellt vid den bredaste punkten.

C. Midja.

För helbyxa, overaller och jackor.
Midjan, horisontellt i navelhöjd.

D. Låg midja.

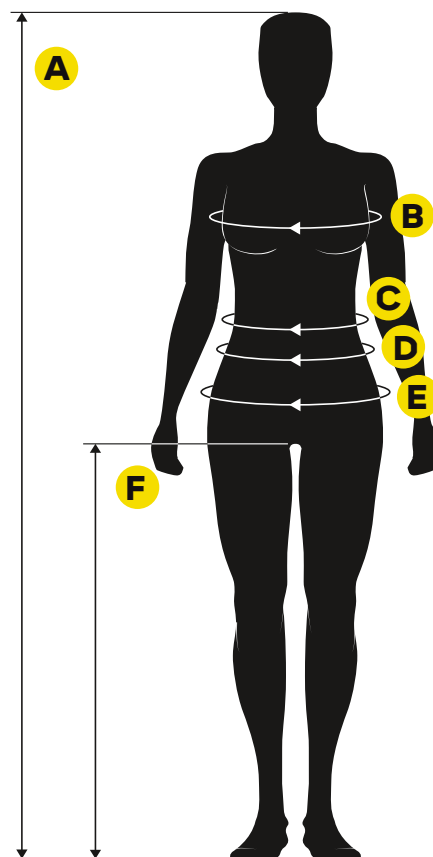
För byxor.
Låg midja är där dina byxor sitter.

E. Stuss.

Stussvidd, horisontellt vid den bredaste punkten.

F. Benets insida.

Grenen till fotsulan. Mycket viktigt mått för att se till att knäskydden hamnar i rätt läge.



BYXOR FÖR KVINNOR

C	Ditt midjemått	CM	60	64	68	72	76	80	84	88	96	104	112	120	
		INCH	(24")	(25")	(27")	(28")	(30")	(31")	(33")	(35")	(38")	(41")	(44")	(47")	
D	Din lägre midja	CM	71	75	79	83	87	91	95	99	107	115	123	131	
		INCH	(28")	(30")	(31")	(33")	(34")	(36")	(37")	(39")	(42")	(45")	(48")	(52")	
E	Ditt stussmått	CM	84	88	92	96	100	104	108	112	120	128	136	144	
		INCH	(33")	(35")	(36")	(38")	(39")	(41")	(43")	(44")	(47")	(50")	(54")	(57")	
F	Ditt innerbensmått	CM	DIN STORLEK												
		INCH	DIN STORLEK												
	Extra Kort Storlek	67	(26")	116	117	118	119	120	121	122	123	124	125	126	127
	Kort Storlek	73	(29")	16	17	18	19	20	21	22	23	24	25	26	27
	Normal Storlek	79	(31")	32	34	36	38	40	42	44	46	48	50	52	54
	Lång Storlek	85	(33")	64	68	72	76	80	84	88	92	96	100	104	108
	Extra Lång Storlek	91	(36")	164	168	172	176	180	184	188	192	196	200	204	208
	Underdelar, underkläder			XS	S	M	L	XL	XXL						

JACKOR OCH ÖVERDELAR FÖR KVINNOR

B	Ditt bröstmått	CM	80	88	96	104	120	136	
		INCH	(31")	(35")	(38")	(41")	(47")	(54")	
C	Ditt midjemått	CM	64	72	80	88	104	120	
		INCH	(25")	(28")	(31")	(35")	(41")	(47")	
A	Kroppslängd	CM	DIN STORLEK						
		INCH	DIN STORLEK						
	Kort Storlek	152–164	(5'2")	XS-Short	S-Short	M-Short	L-Short	XL-Short	XXL-Short
	Normal Storlek	164–176	(5'6")	XS	S	M	L	XL	XXL
	Lång Storlek	176–188	(6')	XS-Long	S-Long	M-Long	L-Long	XL-Long	XXL-Long
	Standardstorlekar, Normal Storlek			32/34	36/38	40/42	44/46	48/50	52/54

Observera! Överdelar finns i normal storlek.